



Universidad Tecnológica El Retoño.

No. de Oficio: 446/REC/2020.

**Asunto:** Se envía informe de ingresos y egresos para el ejercicio fiscal 2020.

El Llano, Aguascalientes, a 09 de diciembre de 2020.

**LIC. FRANCISCO MARTÍN MUÑOZ CASTILLO**  
**AUDITOR SUPERIOR DEL ÓRGANO SUPERIOR DE FISCALIZACIÓN DE**  
**AGUASCALIENTES.**  
**PRESENTE. -**

En consideración a la recomendación de atender las disposiciones emitidas por el Órgano Superior de Fiscalización del Estado en el "Lineamiento Técnico para la Integración del Informe Mensual", respecto a la entrega de información contable y presupuestaria completada en el capítulo II, 020/2016, emitido por la Secretaría de Finanzas. Le hago llegar el informe contable y presupuestario de la Universidad Tecnológica El Retoño, correspondiente al mes de septiembre del presente año.

Sin otro particular de momento, me despido reiterándole mi particular aprecio.

Cordialmente,



**EMMANUEL CARRILLO MARTÍNEZ**  
**RECTOR DE LA UNIVERSIDAD TECNOLÓGICA EL RETOÑO.**

C.C.P. CECILIA ZAMORES HERNÁNDEZ.- DIRECTOR GENERAL DE AUDITORÍA GUBERNAMENTAL Y EN ENLACE ANTE LA ASF.

C.C.P. ARCHIVO  
VMR/ERG/JALG



**BIS**  
UNIVERSITIES

Universidad Tecnológica el Retoño  
Estado de Situación Financiera  
Al 30 de Septiembre de 2020 y 2019  
(Pesos)

CONCEPTO	Año		CONCEPTO	Año	
	2020	2019		2020	2019
<b>ACTIVO</b>			<b>PASIVO</b>		
<b>Activo Circulante</b>			<b>Activo Circulante</b>		
Efectivo y Equivalentes	12,186,308	8,108,071	Cuentas por Pagar a Corto Plazo	1,822,203	2,377,490
Derechos a Recibir Efectivo o Equivalentes	2,144,628	2,202,662	Documentos por Pagar a Corto Plazo	0	0
Derechos a Recibir Bienes o Servicios	0	0	Porción a Corto Plazo de la Deuda Pública a Largo Plazo	0	0
Inventarios	0	0	Títulos y Valores a Corto Plazo	0	0
Almacenes	0	0	Pasivos Diferidos a Corto Plazo	0	0
Estimación por Pérdida o Deterioro de Activos Circulantes	0	0	Fondos y Bienes de Terceros en Garantía y/o Administración a Corto Plazo	0	0
Otros Activos Circulantes	200,539	91,880	Provisiones a Corto Plazo	0	0
<b>Total de Activos Circulantes</b>	<b>14,531,475</b>	<b>10,402,613</b>	Otros Pasivos a Corto Plazo	0	0
			<b>Total de Pasivos Circulantes</b>	<b>1,822,203</b>	<b>2,377,490</b>
<b>Activo No Circulante</b>			<b>Activo No Circulante</b>		
Inversiones Financieras a Largo Plazo	0	0	Cuentas por Pagar a Largo Plazo	0	0
Derechos a Recibir Efectivo o Equivalentes a Largo Plazo	0	0	Documentos por Pagar a Largo Plazo	0	0
Bienes Inmuebles, Infraestructura y Construcciones en Proceso	106,730,201	106,486,365	Deuda Pública a Largo Plazo	0	0
Bienes Muebles	31,650,787	31,152,644	Pasivos Diferidos a Largo Plazo	0	0
Activos Intangibles	1,241,105	1,241,105	Fondos y Bienes de Terceros en Garantía y/o en Administración a Largo Plazo	0	0
Depreciación, Deterioro y Amortización Acumulada de Bienes	-30,376,792	-30,376,792	Provisiones a Largo Plazo	0	0
Activos Diferidos	0	0	<b>Total de Pasivos No Circulantes</b>	<b>0</b>	<b>0</b>
Estimación por Pérdida o Deterioro de Activos no Circulantes	0	0	<b>Total del Pasivo</b>	<b>1,822,203</b>	<b>2,377,490</b>
Otros Activos no Circulantes	322,632	322,632	<b>HACIENDA PÚBLICA/ PATRIMONIO</b>		
<b>Total de Activos No Circulantes</b>	<b>109,567,933</b>	<b>108,825,954</b>	<b>Hacienda Pública/Patrimonio Contribuido</b>		
<b>Total del Activo</b>	<b>124,099,408</b>	<b>119,228,567</b>	Aportaciones	56,724,920	56,724,920
			Donaciones de Capital	45,298,136	45,298,136
			Actualización de la Hacienda Pública / Patrimonio	11,426,784	11,426,784
				0	0
			<b>Hacienda Pública/Patrimonio Generado</b>	<b>65,552,286</b>	<b>60,126,157</b>
			Resultados del Ejercicio (Ahorro / Desahorro)	5,351,469	-2,051,199
			Resultados de Ejercicios Anteriores	59,773,725	61,750,662
			Revalúos	0	0
			Reservas	0	0
			Rectificaciones de Resultados de Ejercicios Anteriores	427,083	426,695
			<b>Exceso o Insuficiencia en la Actualización de la Hacienda Pública/Patrimonio</b>	<b>0</b>	<b>0</b>
			Resultado por Posición Monetaria	0	0
			Resultado por Tenencia de Activos no Monetarios	0	0
			<b>Total Hacienda Pública/ Patrimonio</b>	<b>122,277,206</b>	<b>116,851,077</b>
			<b>Total del Pasivo y Hacienda Pública / Patrimonio</b>	<b>124,099,408</b>	<b>119,228,567</b>

Bajo protesta de decir verdad declaramos que los Estados Financieros y sus Notas son razonablemente correctos y responsabilidad del emisor

EMMANUEL CARRILLO MARTÍNEZ  
RECTOR


LIC. JOSÉ ANTONIO LOERA GAYTÁN  
DIRECTOR DE ADMINISTRACIÓN Y FINANZAS





**Universidad Tecnológica el Retoño**  
**Estado de Actividades**  
 Del 1 de Enero al 30 de Septiembre de 2020 y 2019  
 (Pesos)

Concepto	2020	2019	Concepto	2020	2019
<b>INGRESOS Y OTROS BENEFICIOS</b>			<b>GASTOS Y OTRAS PÉRDIDAS</b>		
Ingresos de la Gestión	9,616,649	15,394,018	Gastos de Funcionamiento	27,080,302	34,103,642
Impuestos	0	0	Servicios Personales	18,828,009	17,092,435
Cuotas y Aportaciones de Seguridad Social	0	0	Materiales y Suministros	1,380,406	1,540,650
Contribuciones de Mejoras	0	0	Servicios Generales	6,871,887	15,470,557
Derechos	7,505	4,337,723	<b>Transferencia, Asignaciones, Subsidios y Otras Ayudas</b>	<b>124,720</b>	<b>122,197</b>
Productos	3,100	101,137	Transferencias Internas y Asignaciones al Sector Público	0	0
Aprovechamientos	5,551	109,192	Transferencias al Resto del Sector Público	0	0
Ingresos por Venta de Bienes y Prestación de Servicios	9,600,494	10,845,967	Subsidios y Subvenciones	0	0
			Ayudas Sociales	124,720	122,197
			Pensiones y Jubilaciones	0	0
<b>Participaciones, Aportaciones, Convenios, Incentivos Derivados de la Colaboración Fiscal, Fondos Distintos de Aportaciones, Transferencias, Asignaciones, Subsidios y Subvenciones, y Pensiones y Jubilaciones</b>	<b>22,939,842</b>	<b>23,717,550</b>			
Participaciones, Aportaciones, Convenios, Incentivos Derivados de la Colaboración Fiscal, Fondos Distintos de Aportaciones	0	0	Transferencias a Fideicomisos, Mandatos y Contratos Análogos	0	0
Transferencias, Asignaciones, Subsidios y Subvenciones, y Pensiones y Jubilaciones	22,939,842	23,717,550	Transferencias a la Seguridad Social	0	0
			Donativos	0	0
<b>Otros Ingresos y Beneficios</b>	<b>0</b>	<b>870,889</b>	Transferencias al Exterior	0	0
Ingresos Financieros	0	0	<b>Participaciones y Aportaciones</b>	<b>0</b>	<b>0</b>
Incremento por Variación de Inventarios	0	0	Participaciones	0	0
Disminución del Exceso de Estimaciones por Pérdida o Deterioro u Obsolescencia	0	0	Aportaciones	0	0
Disminución del Exceso de Provisiones	0	0	Convenios	0	0
Otros Ingresos y Beneficios Varios	0	870,889	<b>Intereses, Comisiones y Otros Gastos de la Deuda Pública</b>	<b>0</b>	<b>0</b>
<b>Total de Ingresos y Otros Beneficios</b>	<b>32,556,491</b>	<b>39,982,457</b>	Intereses de la Deuda Pública	0	0
			Comisiones de la Deuda Pública	0	0
			Gastos de la Deuda Pública	0	0
			Costo por Coberturas	0	0
			Apoyos Financieros	0	0
			<b>Otros Gastos y Pérdidas Extraordinarias</b>	<b>0</b>	<b>0</b>
			Estimaciones, Depreciaciones, Deterioros, Obsolescencia y Amortizaciones	0	0
			Provisiones	0	0
			Disminución de Inventarios	0	0
			Aumento por Insuficiencia de Estimaciones por Pérdida o Deterioro u Obsolescencia	0	0
			Aumento por Insuficiencia de Provisiones	0	0
			Otros Gastos	0	0
			<b>Inversión Pública</b>	<b>0</b>	<b>0</b>
			Inversión Pública no Capitalizable	0	0
			<b>Total de Gastos y Otras Pérdidas</b>	<b>27,205,022</b>	<b>34,225,639</b>
			<b>Resultados del Ejercicio (Ahorro/Desahorro)</b>	<b>5,351,469</b>	<b>5,756,618</b>

  
 EMMANUEL CARRILLO MARTÍNEZ  
 RECTOR

Bajo protesta de decir verdad declaramos que los Estados Financieros y sus Notas son razonablemente correctos y responsabilidad del emisor



  
 LIC. JOSE ANTONIO LOPEZ MARTÍNEZ  
 DIRECTOR DE ADMINISTRACIÓN Y FINANZAS





**BIS**  
UNIVERSITIES

Universidad Tecnológica el Retoño  
Estado de Cambios en la Situación Financiera  
Del 1 de Enero al 30 de Septiembre de 2020  
(Pesos)

Concepto	Origen	Aplicación	Concepto	Origen	Aplicación
<b>ACTIVO</b>			<b>PASIVO</b>		
Activo Circulante	0	4,870,841	Pasivo Circulante	0	555,287
Efectivo y Equivalentes	0	0	Cuentas por Pagar a Corto Plazo	0	555,287
Derechos a Recibir Efectivo o Equivalentes	58,034	4,078,237	Documentos por Pagar a Corto Plazo	0	0
Derechos a Recibir Bienes o Servicios	0	0	Porción a Corto Plazo de la Deuda Pública a Largo Plazo	0	0
Inventarios	0	0	Títulos y Valores a Corto Plazo	0	0
Almacenes	0	0	Pasivos Diferidos a Corto Plazo	0	0
Estimación por Pérdida o Deterioro de Activos Circulantes	0	0	Fondos y Bienes de Terceros en Garantía y/o Administración a Corto Plazo	0	0
Otros Activos Circulantes	0	108,659	Provisiones a Corto Plazo	0	0
<b>Activo No Circulante</b>	0	<b>741,979</b>	Otros Pasivos a Corto Plazo	0	0
Inversiones Financieras a Largo Plazo	0	0	<b>Pasivo No Circulante</b>	0	0
Derechos a Recibir Efectivo o Equivalentes a Largo Plazo	0	0	Cuentas por Pagar a Largo Plazo	0	0
Bienes Inmuebles, Infraestructura y Construcciones en Proceso	0	243,836	Documentos por Pagar a Largo Plazo	0	0
Bienes Muebles	0	498,143	Deuda Pública a Largo Plazo	0	0
Activos Intangibles	0	0	Pasivos Diferidos a Largo Plazo	0	0
Depreciación, Deterioro y Amortización Acumulada de Bienes	0	0	Fondos y Bienes de Terceros en Garantía y/o Administración a Largo Plazo	0	0
Activos Diferidos	0	0	Provisiones a Largo Plazo	0	0
Estimación por Pérdida o Deterioro de Activos no Circulantes	0	0	<b>HACIENDA PÚBLICA/ PATRIMONIO</b>	<b>5,426,129</b>	<b>0</b>
Otros Activos no Circulantes	0	0	<b>Hacienda Pública/Patrimonio Contribuido</b>	<b>0</b>	<b>0</b>
			Aportaciones	0	0
			Donaciones de Capital	0	0
			Actualización de la Hacienda Pública / Patrimonio	0	0
			<b>Hacienda Pública/Patrimonio Generado</b>	<b>5,426,129</b>	<b>0</b>
			Resultados del Ejercicio (Ahorro / Desahorro)	7,402,668	0
			Resultados de Ejercicios Anteriores	0	1,976,937
			Revalúos	0	0
			Reservas	0	0
			Rectificaciones de Resultados de Ejercicios Anteriores	398	0
			<b>Exceso o Insuficiencia en la Actualización de la Hacienda Pública/Patrimonio</b>	<b>0</b>	<b>0</b>
			Resultado por Posición Monetaria	0	0
			Resultado por Tenencia de Activos no Monetarios	0	0

Bajo protesta de decir verdad declaramos que los Estados Financieros y sus Notas son razonablemente correctos y responsabilidad del emisor



EMMANUEL CARRILLO MARTÍNEZ  
RECTOR

LIC. JOSÉ ANTONIO LOPEZ GAYTÁN  
DIRECTOR DE ADMINISTRACIÓN Y FINANZAS







**BIS**  
UNIVERSITIES

Universidad Tecnológica el Retoño  
Estado de Variación en la Hacienda Pública  
Del 1 de Enero al 30 de Septiembre de 2020  
(pesos)

Concepto	Hacienda Pública/Patrimonio Contribuido	Hacienda Pública/Patrimonio Generado de Ejercicios Anteriores	Hacienda Pública/Patrimonio Generado del Ejercicio	Exceso o Insuficiencia en la Actualización de la Hacienda Pública / Patrimonio	TOTAL
<b>HACIENDA PÚBLICA/PATRIMONIO CONTRIBUIDO NETO DE 2019</b>					
Aportaciones	56,724,920				56,724,920
Donaciones de Capital	45,298,136				45,298,136
Actualización de la Hacienda Pública/Patrimonio	11,426,784				11,426,784
	0				0
<b>HACIENDA PÚBLICA /PATRIMONIO GENERADO NETO DE 2019</b>		62,177,357	-2,051,199		60,126,157
Resultados del Ejercicio (Ahorro/Desahorro)			-2,051,199		-2,051,199
Resultados de Ejercicios Anteriores		61,750,662			61,750,662
Revalúos		0			0
Reservas		0			0
Rectificaciones de Resultados de Ejercicios Anteriores		426,695			426,695
<b>EXCESO O INSUFICIENCIA EN LA ACTUALIZACIÓN DE LA HACIENDA PÚBLICA/ PATRIMONIO NETO DE 2019</b>				0	0
Resultado por Posición Monetaria				0	0
Resultado por Tenencia de Activos no Monetarios				0	0
<b>HACIENDA PÚBLICA / PATRIMONIO NETO FINAL DE 2019</b>	56,724,920	62,177,357	-2,051,199	0	116,851,077
<b>CAMBIOS EN LA HACIENDA PÚBLICA/PATRIMONIO CONTRIBUIDO NETO DE 2020</b>					
Aportaciones	0				0
Donaciones de Capital	0				0
Actualización de la Hacienda Pública/Patrimonio	0				0
<b>VARIACIONES DE LA HACIENDA PÚBLICA / PATRIMONIO GENERADO NETO DE 2020</b>		-1,976,937	7,403,066		5,426,129
Resultados del Ejercicio (Ahorro/Desahorro)			5,351,469		5,351,469
Resultados de Ejercicios Anteriores		-1,976,937	2,051,199		74,262
Revalúos		0			0
Reservas		0			0
Rectificaciones de Resultados de Ejercicios Anteriores			398		398
<b>CAMBIOS EN EL EXCESO O INSUFICIENCIA EN LA ACTUALIZACIÓN DE LA HACIENDA PÚBLICA/ PATRIMONIO NETO DE 2020</b>				0	0
Resultado por Posición Monetaria				0	0
Resultado por Tenencia de Activos no Monetarios				0	0
<b>HACIENDA PÚBLICA / PATRIMONIO NETO FINAL DE 2020</b>	56,724,920	60,200,419	5,351,867	0	122,277,206

Bajo protesta de decir verdad declaramos que los Estados Financieros y sus Notas son razonablemente correctos y responsabilidad del emisor



LIC. JOSÉ ANTONIO LOERA GAYTÁN  
DIRECTOR DE ADMINISTRACIÓN Y FINANZAS

EMMANUEL CARRILLO MARTÍNEZ  
RECTOR



Universidad Tecnológica el Retoño  
Estado de Flujos de Efectivo  
Del 1 de Enero al 30 de Septiembre de 2020 y 2019  
(Pesos)

Concepto	2020	2019	Concepto	2020	2019
<b>Flujos de Efectivo de las Actividades de Operación</b>			<b>Flujos de Efectivo de las Actividades de Inversión</b>		
Origen	32,556,491	55,191,789	Origen	0	0
Impuestos	0	0	Bienes Inmuebles, Infraestructura y Construcciones en Proceso	0	0
Cuotas y Aportaciones de Seguridad Social	0	0	Bienes Muebles	0	0
Contribuciones de mejoras	0	0	Otros Orígenes de Inversión	0	0
Derechos	7,505	6,048,617	<b>Aplicación</b>	741,979	768,482
Productos	3,100	132,158	Bienes Inmuebles, Infraestructura y Construcciones en Proceso	243,836	27,635
Aprovechamientos	5,551	139,274	Bienes Muebles	498,143	712,427
Ingresos por Venta de Bienes y Prestación de Servicios	9,600,494	12,892,268	Otras Aplicaciones de Inversión	0	28,420
Participaciones, Aportaciones, Convenios, Incentivos Derivados de la Colaboración Fiscal y Fondos Distintos de Aportaciones	0	524,030	<b>Flujos Netos de Efectivo por Actividades de Inversión</b>	-741,979	-768,482
Transferencias, Asignaciones, Subsidios y Subvenciones, y Pensiones y Jubilaciones	22,939,842	35,655,441			
Otros Orígenes de Operación	0	0			
<b>Aplicación</b>	27,736,275	55,752,083	<b>Flujo de Efectivo de las Actividades de Financiamiento</b>		
Servicios Personales	18,606,760	24,733,040	Origen	0	0
Materiales y Suministros	1,337,303	2,062,921	Endeudamiento Neto	0	0
Servicios Generales	6,808,631	21,578,982	Interno	0	0
Transferencias Internas y Asignaciones al Sector Público	0	0	Externo	0	0
Transferencias al resto del Sector Público	0	0	Otros Orígenes de Financiamiento	0	0
Subsidios y Subvenciones	0	0			
Ayudas Sociales	124,720	255,987	<b>Aplicación</b>	0	0
Pensiones y Jubilaciones	0	0	Servicios de la Deuda	0	0
Transferencias a Fideicomisos, Mandatos y Contratos Análogos	0	0	Interno	0	0
Transferencias a la Seguridad Social	0	0	Externo	0	0
Donativos	0	0	Otras Aplicaciones de Financiamiento	0	0
Transferencias al Exterior	0	0	<b>Flujos netos de Efectivo por Actividades de Financiamiento</b>	0	0
Participaciones	0	0			
Aportaciones	0	0			
Convenios	0	0			
Otras Aplicaciones de Operación	858,861	7,121,143			
<b>Flujos Netos de Efectivo por Actividades de Operación</b>	4,820,216	-560,294	<b>Incremento/Disminución Neta en el Efectivo y Equivalentes al Efectivo</b>	4,078,237	-1,328,776
			<b>Efectivo y Equivalentes al Efectivo al Inicio del Ejercicio</b>	8,108,071	9,436,847
			<b>Efectivo y Equivalentes al Efectivo al final del Ejercicio</b>	12,186,308	8,108,071

Bajo protesta de decir verdad declaramos que los Estados Financieros y sus Notas son razonablemente correctos y responsabilidad del emisor

EMMANUEL CARRILLO MARTÍNEZ  
RECTOR



LIC. JOSÉ ANTONIO LOPEZ GAYTÁN  
DIRECTOR DE ADMINISTRACIÓN Y FINANZAS



**BIS**  
UNIVERSITIES

Universidad Tecnológica el Retoño  
Estado Analítico del Activo  
Del 1 de Enero al 30 de Septiembre de 2020  
(Pesos)

Concepto	1 Saldo Inicial	2 Cargos del Periodo	3 Abonos del Periodo	Saldo Final 4=(1+2-3)	Variación del Periodo (4-1)
<b>ACTIVO</b>					
<b>Activo Circulante</b>	<b>10,402,613</b>	<b>93,014,113</b>	<b>88,885,251</b>	<b>14,531,475</b>	<b>4,128,862</b>
Efectivo y Equivalentes	8,108,071	57,475,073	53,396,836	12,186,308	4,078,237
Derechos a Recibir Efectivo o Equivalentes	2,202,662	35,415,704	35,473,738	2,144,628	-58,034
Derechos a Recibir Bienes o Servicios	0	0	0	0	0
Inventarios	0	0	0	0	0
Almacenes	0	0	0	0	0
Estimación por Pérdida o Deterioro de Activos Circulantes	0	0	0	0	0
Otros Activos Circulantes	91,880	123,336	14,677	200,539	108,659
<b>Activo No Circulante</b>	<b>108,825,954</b>	<b>741,979</b>	<b>0</b>	<b>109,567,933</b>	<b>741,979</b>
Inversiones Financieras a Largo Plazo	0	0	0	0	0
Derechos a Recibir Efectivo o Equivalentes a Largo Plazo	0	0	0	0	0
Bienes Inmuebles, Infraestructura y Construcciones en Proceso	106,486,365	243,836	0	106,730,201	243,836
Bienes Muebles	31,152,644	498,143	0	31,650,787	498,143
Activos Intangibles	1,241,105	0	0	1,241,105	0
Depreciación, Deterioro y Amortización Acumulada de Bienes	-30,376,792	0	0	-30,376,792	0
Activos Diferidos	0	0	0	0	0
Estimación por Pérdida o Deterioro de Activos no Circulantes	0	0	0	0	0
Otros Activos no Circulantes	322,632	0	0	322,632	0
<b>TOTAL DEL ACTIVO</b>	<b>119,228,567</b>	<b>93,756,092</b>	<b>88,885,251</b>	<b>124,099,408</b>	<b>4,870,841</b>

Bajo protesta de decir verdad declaramos que los Estados Financieros y sus Notas son razonablemente correctos y responsabilidad del emisor

*(Signature)*

EMMANUEL GARRILLO MARTÍNEZ  
RECTOR



*(Signature)*  
LIC JOSÉ ANTONIO LOERA GAYTÁN  
DIRECTOR DE ADMINISTRACIÓN Y FINANZAS





**BIS**  
UNIVERSITIES

Universidad Tecnológica el Retoño  
Estado Analítico de la Deuda y Otros Pasivos  
Del 1 de Enero al 30 de Septiembre de 2020  
(Pesos)

Denominación de las Deudas		Moneda de Contratación	Institución o País Acreedor	Saldo Inicial del Periodo	Saldo Final del Periodo
<b>DEUDA PÚBLICA</b>					
<b>Corto Plazo</b>					
Deuda Interna				0	0
	Instituciones de Crédito	Peso	México	0	0
	Títulos y Valores	Peso	México	0	0
	Arrendamientos Financieros	Peso	México	0	0
Deuda Externa				0	0
	Organismos Financieros Internacionales	Peso	México	0	0
	Deuda Bilateral	Peso	México	0	0
	Títulos y Valores	Peso	México	0	0
	Arrendamientos Financieros	Peso	México	0	0
<b>Subtotal a Corto Plazo</b>				0	0
<b>Largo Plazo</b>					
Deuda Interna				0	0
	Instituciones de Crédito	Peso	México	0	0
	Títulos y Valores	Peso	México	0	0
	Arrendamientos Financieros	Peso	México	0	0
Deuda Externa				0	0
	Organismos Financieros Internacionales	Peso	México	0	0
	Deuda Bilateral	Peso	México	0	0
	Títulos y Valores	Peso	México	0	0
	Arrendamientos Financieros	Peso	México	0	0
<b>Subtotal a Largo Plazo</b>				0	0
Otros Pasivos				2,377,490	1,822,203
<b>Total de Deuda y Otros Pasivos</b>				<b>2,377,490</b>	<b>1,822,203</b>

Bajo protesta de decir verdad declaramos que los Estados Financieros y sus Notas son razonablemente correctos y responsabilidad del emisor.

EMMANUEL CARRILLO MARTÍNEZ  
RECTOR



**BIS**

LIC. JOSÉ ANTONIO LOERA GAYTÁN  
DIRECTOR DE ADMINISTRACIÓN Y FINANZAS




**BIS**  
UNIVERSITIES


Universidad Tecnológica el Retoño  
Informe de Pasivos Contingentes  
Del 1 de Enero al 30 de Septiembre de 2020  
(Pesos)

"En cumplimiento a lo dispuesto en los artículos 46, fracción I, inciso d, y 52 de la Ley General de Contabilidad Gubernamental, y de conformidad con lo establecido en el capítulo VII, numeral III, inciso g) del Manual de Contabilidad Gubernamental emitido por el CONAC, el ente público informa lo siguiente:"

Cuenta	Concepto	Importe
<b>TOTAL</b>		

Bajo protesta de decir verdad declaramos que los Estados Financieros y sus Notas son razonablemente correctos y responsabilidad del emisor

  
 EMMANUEL CARRILLO MARTÍNEZ  
 RECTOR

  
 LIC JOSÉ ANTONIO LOERA GAYTÁN  
 DIRECTOR DE ADMINISTRACION Y FINANZAS





Universidad Tecnológica el Retiño  
Estado Analítico de Ingresos  
Del 1 de Enero al 30 de Septiembre de 2020

Rubro de Ingresos	Estimado		Ingreso Modificado		Devengado	Recaudado	Diferencia
	(1)	(2)	(3=1+2)	(4)			
Impuestos	0	0	0	0	0	0	0
Cuotas y Aportaciones de Seguridad Social	0	0	0	0	0	0	0
Contribuciones de Mejoras	0	0	0	0	0	0	0
Derechos	0	0	0	0	0	0	0
Productos	0	0	0	0	7,505	7,505	7,505
Aprovechamientos	0	0	0	0	3,100	3,100	3,100
Ingresos por Venta de Bienes, Prestación de Servicios y Otros Ingresos	0	0	0	0	5,551	5,551	5,551
Participaciones, Aportaciones, Convenios, Incentivos Derivados de la Colaboración Fiscal y Fondos Distintos de Aportaciones	6,578,000	0	6,578,000	0	9,600,494	9,600,494	3,022,494
Transferencias, Asignaciones, Subsidios y Subvenciones, y Pensiones y Jubilaciones	29,754,947	0	29,754,947	0	22,939,842	22,939,842	-6,815,105
Ingresos Derivados de Financiamientos	0	0	0	0	0	0	0
<b>Total</b>	<b>36,332,947</b>	<b>0</b>	<b>36,332,947</b>	<b>0</b>	<b>32,556,491</b>	<b>32,556,491</b>	<b>-3,776,456</b>
					Ingresos excedentes <sup>1</sup>		

Estado Analítico de Ingresos Por Fuente de Financiamiento	Estimado		Ingreso Modificado		Devengado	Recaudado	Diferencia
	(1)	(2)	(3=1+2)	(4)			
Ingresos del Poder Ejecutivo Federal o Estatal y de los Municipios	0	0	0	0	0	0	0
Impuestos	0	0	0	0	0	0	0
Cuotas y Aportaciones de Seguridad Social	0	0	0	0	0	0	0
Contribuciones de Mejoras	0	0	0	0	0	0	0
Derechos	0	0	0	0	7,505	7,505	7,505
Productos	0	0	0	0	3,100	3,100	3,100
Aprovechamientos	0	0	0	0	5,551	5,551	5,551
Participaciones, Aportaciones, Convenios, Incentivos Derivados de la Colaboración Fiscal y Fondos Distintos de Aportaciones	0	0	0	0	0	0	0
Transferencias, Asignaciones, Subsidios y Subvenciones, y Pensiones y Jubilaciones	29,754,947	0	29,754,947	0	22,939,842	22,939,842	-6,815,105
Ingresos de los Entes Públicos de los Poderes Legislativo y Judicial, de los Organos Autónomos y del Sector Paraestatal o Paramunicipal, así como de las Empresas Productivas del Estado	0	0	0	0	0	0	0
Cuotas y Aportaciones de Seguridad Social	0	0	0	0	0	0	0
Productos	0	0	0	0	0	0	0
Ingresos por Venta de Bienes, Prestación de Servicios y Otros Ingresos	0	0	0	0	0	0	0
Transferencias, Asignaciones, Subsidios y Subvenciones, y Pensiones y Jubilaciones	6,578,000	0	6,578,000	0	9,600,494	9,600,494	3,022,494
Ingresos derivados de financiamiento	0	0	0	0	0	0	0
Ingresos Derivados de Financiamientos	0	0	0	0	0	0	0
<b>Total</b>	<b>36,332,947</b>	<b>0</b>	<b>36,332,947</b>	<b>0</b>	<b>32,556,491</b>	<b>32,556,491</b>	<b>-3,776,456</b>
					Ingresos excedentes		



EMMANUEL GARRILLO MARTÍNEZ  
RECTOR

LIC. JOSÉ ANTONIO LOERA CAYTÁN  
DIRECTOR DE ADMINISTRACIÓN Y FINANZAS





**Universidad Tecnológica el Retorno**  
**Estado Analítico del Ejercicio del Presupuesto de Egresos**  
**Clasificación Administrativa**  
**Del 1 de Enero al 30 de Septiembre de 2020**

Concepto	Egresos				Subejercicio 6 = (3 - 4)
	Aprobado 1	Ampliaciones/ (Reducciones) 2	Modificado 3 = (1 + 2)	Devengado 4	
<b>Sin Ramo/Dependencia</b>	<b>\$2,178,855</b>	<b>\$257,129</b>	<b>\$2,435,984</b>	<b>\$1,789,300</b>	<b>\$1,752,258</b>
OFICINA DEL RECTOR	\$1,053,696	\$0	\$1,053,696	\$706,292	\$686,404
DEPARTAMENTO JURIDICO	\$150,432	\$0	\$150,432	\$97,950	\$62,482
PLANEACION Y EVALUACION	\$220,323	\$15,000	\$235,323	\$179,116	\$56,207
SERVICIOS ESCOLARES- CONTROL ESCOLAR	\$378,811	\$242,129	\$620,940	\$544,864	\$76,076
CALIDAD Y PROCESOS	\$215,744	\$0	\$215,744	\$113,123	\$102,621
EVALUACIÓN DOCENTE	\$14,520	\$0	\$14,520	\$7,770	\$6,750
ÓRGANO DE CONTROL INTERNO	\$145,329	\$0	\$145,329	\$140,184	\$5,145
<b>DIRECCION DE ADMINISTRACION Y FINANZAS</b>	<b>\$17,621,217</b>	<b>\$1,788,307</b>	<b>\$19,409,524</b>	<b>\$12,735,271</b>	<b>\$6,674,253</b>
OFICINA DE ADMINISTRACION Y FINANZAS	\$339,983	\$0	\$339,983	\$7,025,721	\$3,940,376
RECURSOS HUMANOS	\$537,194	<b>-\$21,692</b>	\$515,502	\$358,735	\$156,767
DEPARTAMENTO DE CONTABILIDAD	\$422,375	\$0	\$422,375	\$327,598	\$94,777
PROGRAMACION Y PRESUPUESTO	\$222,529	\$0	\$222,529	\$195,380	\$27,149
DEPARTAMENTO DE EGRESOS Y ADQUISICIONES	\$105,817	\$0	\$105,817	\$91,240	\$14,577
TECNOLOGIAS DE LA INFORMACION Y REDES	\$948,397	\$29,332	\$977,729	\$630,342	\$347,387
REDES Y TELECOMUNICACIONES	\$149,106	\$0	\$149,106	\$112,926	\$36,180
INFRAESTRUCTURA Y MANTENIMIENTO	\$3,857,053	\$1,349,961	\$5,207,014	\$3,426,801	\$1,780,212
PARAMEDICO - ENFERMERIA	\$51,187	<b>-\$18,560</b>	\$32,627	\$22,127	\$10,500
NEXT GENERATION	\$35,273	\$19,800	\$55,073	\$32,026	\$23,046
SERVICIOS GENERALES	\$159,906	\$0	\$159,906	\$118,199	\$41,708
SUSTENTABILIDAD	\$186,786	\$0	\$186,786	\$149,226	\$37,560
CONTROL PATRIMONIAL	\$319,481	\$89,484	\$408,965	\$244,950	\$164,014
<b>DIRECCION ACADEMICA</b>	<b>\$10,576,882</b>	<b>\$849,042</b>	<b>\$11,425,924</b>	<b>\$10,639,421</b>	<b>\$786,503</b>
OFICINA DE DIRECCION ACADEMICA	\$2,945,761	<b>-\$65,290</b>	\$2,880,471	\$2,650,027	\$230,444
IDIOMAS	\$2,975,983	\$572,917	\$3,548,900	\$3,342,919	\$205,981
CARRERAS TECNOLÓGICAS	\$2,054,712	\$266,489	\$2,321,201	\$2,208,152	\$113,049
CARRERAS ECONOMICO-ADMINISTRATIVAS	\$1,841,973	\$86,342	\$1,928,314	\$1,738,139	\$190,175
TUTORIAS Y ASESORIA PSICOPEDAGOGICA	\$758,454	<b>-\$11,416</b>	\$747,038	\$700,184	\$46,854
<b>VINCULACION DE EXTENSION UNIVERSITARIA</b>	<b>\$1,792,471</b>	<b>\$1,319,694</b>	<b>\$3,112,164</b>	<b>\$2,548,327</b>	<b>\$563,837</b>
OFICINA DE VINCULACION Y EXTENSION UNIVERSITARIA	\$570,365	<b>-\$32,257</b>	\$538,108	\$243,040	\$295,068
ASUNTOS INTERNACIONALES	\$287,166	\$208,449	\$495,615	\$425,396	\$70,219
DIFUSION Y PRENSA	\$192,792	<b>-\$35,960</b>	\$156,832	\$79,815	\$77,018
PROMOCIÓN Y COMUNICACIÓN	\$212,934	\$2,200	\$215,134	\$167,210	\$47,925
PARA ESCOLARES	\$387,588	\$325,795	\$713,382	\$691,849	\$21,533
DISEÑO GRÁFICO	\$11,450	\$0	\$11,450	\$1,740	\$9,710
DISEÑO DIGITAL	\$22,370	\$154,035	\$176,405	\$175,924	\$481
CENTRO DE IDIOMAS	\$56,040	\$641,612	\$697,653	\$661,772	\$35,881
BIBLIOTECA- LEARNING COMMONS	\$22,370	\$0	\$22,370	\$16,368	\$6,002
CENTRO DE REALIDAD VIRTUAL	\$29,394	\$55,820	\$85,214	\$85,213	\$1
<b>Total del Gasto</b>	<b>\$32,169,425</b>	<b>\$4,214,172</b>	<b>\$36,383,597</b>	<b>\$27,712,319</b>	<b>\$27,619,392</b>



LIC. JOSÉ ANTONIO LOERA GAITAN  
 DIRECTOR DE ADMINISTRACION Y FINANZAS

LIC. EMANUEL CARRILLO MARTINEZ  
 RECTOR



**Universidad Tecnológica del Retiño**  
**Estado Analítico del Ejercicio del Presupuesto de Egresos**  
**Clasificación por Objeto del Gasto (Capítulo y Concepto)**  
**Del 1 de Enero al 30 de Septiembre de 2020**

Concepto	Egresos					Subejercicio
	Aprobado 1	Ampliaciones/ (Reducciones) 2	Modificado 3 = (1 + 2)	Devengado 4	Pagado 5	
						6 = (3 - 4)
<b>Servicios Personales</b>						
Remuneraciones al Personal de Carácter Permanente	20,849,929	833,034	21,682,963	18,606,760	18,606,760	3,076,203
Remuneraciones al Personal de Carácter Transitorio	2,159,314	-33,775	2,125,539	1,697,565	1,697,565	427,974
Remuneraciones Adicionales y Especiales	11,164,549	-29,961	11,134,588	10,282,456	10,282,456	852,132
Seguridad Social	2,328,991	649,419	2,978,410	1,817,905	1,817,905	780,361
Otras Prestaciones Sociales y Económicas	3,200,400	-21,924	3,178,476	2,287,191	2,287,191	358,902
Provisiones	0	0	0	2,521,643	2,521,643	656,833
Pago de Estímulos a Servidores Públicos	0	0	0	0	0	0
<b>Materiales y Suministros</b>						
Materiales de Administración, Emisión de Documentos y Artículos Oficiales	1,801,042	444,704	2,245,746	1,366,973	1,337,303	878,773
Alimentos y Utensilios	846,010	280,160	1,126,170	641,901	639,083	484,270
Materiales Primas y Materiales de Producción y Comercialización	45,000	40,305	85,305	78,682	78,682	25,186
Materiales y Artículos de Construcción y de Reparación	64,975	-27,355	37,620	0	0	17,645
Productos Químicos, Farmacéuticos y de Laboratorio	50,975	31,524	82,499	44,112	44,112	52,387
Combustibles, Lubrificantes y Aditivos	64,921	87,049	151,970	123,125	123,125	14,899
Vestuario, Blancos, Prendas de Protección y Artículos Deportivos	126,608	131,948	258,556	169,326	161,714	27,543
Materiales y Suministros Para Seguridad	0	92,536	92,536	195,007	195,007	24,137
Herramientas, Refacciones y Accesorios Menores	539,590	-192,062	347,527	114,820	95,580	232,707
<b>Servicios Generales</b>						
Servicios Básicos	9,365,055	2,145,994	11,511,049	6,871,887	6,808,631	4,698,161
Servicios de Arrendamiento	1,026,339	-189,599	836,740	504,174	332,566	504,174
Servicios Profesionales, Científicos, Técnicos y Otros Servicios	1,032,420	769,684	1,802,104	1,414,715	1,414,715	387,389
Servicios Financieros, Bancarios y Comerciales	2,783,942	-88,583	2,695,359	1,449,677	1,388,953	1,245,681
Servicios de Instalación, Reparación, Mantenimiento y Conservación	466,400	45,838	512,238	377,327	375,659	134,911
Servicios de Comunicación Social y Publicidad	2,068,674	1,146,549	3,215,223	1,881,407	1,881,407	1,333,816
Servicios de Traslado y Viáticos	282,850	-33,760	249,090	129,112	129,112	119,978
Servicios Oficiales	560,056	293,509	853,564	475,565	475,565	377,999
Otros Servicios Generales	451,300	-23,545	427,755	123,241	122,434	304,515
<b>Transferencias, Asignaciones, Subsidios y Otras Ayudas</b>						
Transferencias Internas y Asignaciones al Sector Público	693,074	225,901	918,975	516,670	516,613	402,305
Transferencias al Resto del Sector Público	152,400	48,000	200,400	124,720	124,720	75,680
Subsidios y Subvenciones	0	0	0	0	0	0
Ayudas Sociales	152,400	48,000	200,400	124,720	124,720	75,680
Pensiones y Jubilaciones	0	0	0	0	0	0
Transferencias a Fideicomisos, Mandatos y Otros Análogos	0	0	0	0	0	0
Transferencias a la Seguridad Social	0	0	0	0	0	0
Donativos	0	0	0	0	0	0
Transferencias al Exterior	0	0	0	0	0	0
<b>Bienes Muebles, Inmuebles e Intangibles</b>						
Mobiliario y Equipo de Administración	1,000	498,144	499,144	498,143	498,143	1,001
Mobiliario y Equipo Educativo y Recreativo	1,000	368,120	369,120	368,120	368,120	1,000
Equipo e Instrumental Médico y de Laboratorio	0	87,419	87,419	87,418	87,418	1
Vehículos y Equipo de Transporte	0	0	0	0	0	0
Equipo de Defensa y Seguridad	0	0	0	0	0	0
Maquinaria, Otros Equipos y Herramientas	0	42,605	42,605	42,605	42,605	0
Activos Biológicos	0	0	0	0	0	0
Bienes Inmuebles	0	0	0	0	0	0
Activos Intangibles	0	0	0	0	0	0
<b>Inversión Pública</b>						
Obra Pública en Bienes de Dominio Público	0	244,296	244,296	243,836	243,836	460
Obra Pública en Bienes Propios	0	79,000	79,000	79,000	79,000	0
Proyectos Productivos y Acciones de Fomento	0	165,296	165,296	164,836	164,836	460





**Universidad Tecnológica el Retoño**  
**Estado Analítico del Ejercicio del Presupuesto de Egresos**  
**Clasificación por Objeto del Gasto (Capítulo y Concepto)**  
**Del 1 de Enero al 30 de Septiembre de 2020**

Concepto	Egresos					Subejercicio 6 = ( 3 + 4 )
	Aprobado 1	Ampliaciones/ (Reducciones) 2	Modificado 3 = ( 1 + 2 )	Devengado 4	Pagado 5	
<b>Inversiones Financieras y Otras Provisiones</b>	0	0	0	0	0	0
Inversiones Para el Fomento de Actividades Productivas	0	0	0	0	0	0
Acciones y Participaciones de Capital	0	0	0	0	0	0
Compra de Títulos y Valores	0	0	0	0	0	0
Concesión de Préstamos	0	0	0	0	0	0
Inversiones en Fideicomisos, Mandatos y Otros Análogos	0	0	0	0	0	0
Otras Inversiones Financieras	0	0	0	0	0	0
Provisiones para Contingencias y Otras Ergogaciones Especiales	0	0	0	0	0	0
<b>Participaciones y Aportaciones</b>	0	0	0	0	0	0
Participaciones	0	0	0	0	0	0
Aportaciones	0	0	0	0	0	0
Convenios	0	0	0	0	0	0
<b>Deuda Pública</b>	0	0	0	0	0	0
Amortización de la Deuda Pública	0	0	0	0	0	0
Intereses de la Deuda Pública	0	0	0	0	0	0
Comisiones de la Deuda Pública	0	0	0	0	0	0
Gastos de la Deuda Pública	0	0	0	0	0	0
Costo por Coberturas	0	0	0	0	0	0
Apoyos Financieros	0	0	0	0	0	0
Adeudos de Ejercicios Fiscales Anteriores (Afeas)	0	0	0	0	0	0
<b>Total del Gasto</b>	<b>32,169,425</b>	<b>4,214,172</b>	<b>36,383,597</b>	<b>27,712,319</b>	<b>27,619,392</b>	<b>8,671,278</b>

EMMANUEL CARRILLO MARTINEZ  
RECTOR

LIC. JOSÉ ANTONIO LOERA GAYTÁN  
DIRECTOR DE ADMINISTRACIÓN Y FINANZAS







**BIS**  
UNIVERSITIES

Universidad Tecnológica del Retoño  
Estado Analítico del Ejercicio del Presupuesto de Egresos  
Clasificación Económica (por Tipo de Gasto)  
Del 1 de Enero al 30 de Septiembre de 2020

Concepto	Egresos					Subejercicio 6 = ( 3 - 4 )
	Aprobado 1	Ampliaciones/ (Reducciones) 2	Modificado 3 = ( 1 + 2 )	Devengado 4	Pagado 5	
Gasto Corriente	32,168,425	3,471,732	35,640,156	26,970,340	26,877,413	8,669,817
Gasto de Capital	1,000	742,440	743,440	741,979	741,979	1,461
Amortización de la Deuda y Disminución de Pasivos	0	0	0	0	0	0
Pensiones y Jubilaciones	0	0	0	0	0	0
Participaciones	0	0	0	0	0	0
<b>Total del Gasto</b>	<b>32,169,425</b>	<b>4,214,172</b>	<b>36,383,597</b>	<b>27,712,319</b>	<b>27,619,392</b>	<b>8,671,278</b>

EMMANUEL CARRILLO MARTÍNEZ  
RECTOR

LIC JOSÉ ANTONIO LOERA GAYTÁN  
DIRECTOR DE ADMINISTRACIÓN Y FINANZAS




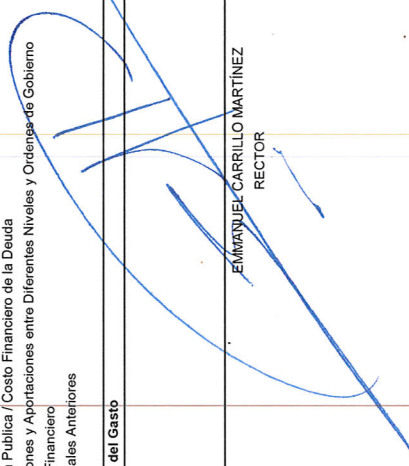


**Universidad Tecnológica el Retoño**  
**Estado Analítico del Ejercicio del Presupuesto de Egresos**  
**Clasificación Funcional (Finalidad y Función)**  
**Del 1 de Enero al 30 de Septiembre de 2020**

Concepto	Egresos					Subejercicio 6 = (3 - 4)
	1 Aprobado	2 Ampliaciones/ (Reducciones)	3 = (1 + 2) Modificado	4 Devengado	5 Pagado	
<b>Gobierno</b>	0	0	0	0	0	0
Legislación,						0
Justicia						0
Coordinación de la Política de Gobierno						0
Relaciones Exteriores						0
Asuntos Financieros y Hacendarios						0
Seguridad Nacional						0
Asuntos de Orden Público y de Seguridad Interior						0
Otros Servicios Generales						0
<b>Desarrollo Social</b>	32,169,425	4,214,172	36,383,597	27,712,319	27,619,392	8,671,278
Protección Ambiental						0
Vivienda y Servicios a la Comunidad						0
Salud						0
Recreación, Cultura y Otras Manifestaciones Sociales						0
Educación						0
Protección Social						0
Otros Asuntos Sociales						0
<b>Desarrollo Económico</b>	0	0	0	0	0	0
Asuntos Económicos, Comerciales y Laborales en General						0
Agropecuaria, Silvicultura, Pesca y Caza						0
Combustibles y Energía						0
Minería, Manufacturas y Construcción						0
Transporte						0
Comunicaciones						0
Turismo						0
Ciencia, Tecnología e Innovación						0
Otras Industrias y Otros Asuntos Económicos						0
<b>Otras no Clasificadas en Funciones Anteriores</b>	0	0	0	0	0	0
Transacciones de la Deuda Pública / Costo Financiero de la Deuda						0
Transferencias, Participaciones y Aportaciones entre Diferentes Niveles y Ordenes de Gobierno						0
Saneamiento del Sistema Financiero						0
Adeudos de Ejercicios Fiscales Anteriores						0
<b>Total del Gasto</b>	<b>32,169,425</b>	<b>4,214,172</b>	<b>36,383,597</b>	<b>27,712,319</b>	<b>27,619,392</b>	<b>8,671,278</b>



  
 LIC. JOSÉ ANTONIO LOERA GAYTÁN  
 DIRECTOR DE ADMINISTRACIÓN Y FINANZAS

  
 EMMANUEL CARRILLO MARTÍNEZ  
 RECTOR



**Universidad Tecnológica el Retoño**  
**Endeudamiento Neto**  
**Del 1 de Enero al 30 de Septiembre de 2020**

Identificación de Crédito o Instrumento	Contratación/Colocación		Amortización	Endeudamiento Neto
	A	B		
Creditos Bancarios				
				0
				0
				0
				0
				0
				0
				0
				0
				0
				0
				0
				0
				0
				0
<b>Total Créditos Bancarios</b>		<b>0</b>		<b>0</b>

Otros Instrumentos de Deuda				
				0
				0
				0
				0
				0
				0
				0
				0
				0
				0
				0
				0
				0
				0
				0
				0
				0
<b>Total Otros Instrumentos de Deuda</b>		<b>0</b>		<b>0</b>
<b>TOTAL</b>		<b>0</b>		<b>0</b>

  
 EMMANUEL CARRILLO MARTINEZ  
 RECTOR

  
 LIC JOSÉ ANTONIO LOERA GAYTÁN  
 DIRECTOR DE ADMINISTRACION Y FINANZAS







**BIS**  
UNIVERSITIES

Universidad Tecnológica el Retoño  
Intereses de la Deuda  
Del 1 de Enero al 30 de Septiembre de 2020

Identificación de Crédito o Instrumento		Devengado	Pagado
Créditos Bancarios			
Total de intereses de Créditos Bancarios		0	0

Otros Instrumentos de Deuda			
Total de intereses de Otros Instrumentos de Deuda		0	0
TOTAL		0	0

EMMANUEL CARRILLO MARTÍNEZ  
RECTOR



LIC. JOSÉ ANTONIO LOPEZ GAYTÁN  
DIRECTOR DE ADMINISTRACIÓN Y FINANZAS



**BIS**  
UNIVERSITIES

Universidad Tecnológica el Retoño  
Indicadores de Postura Fiscal  
Del 1 de Enero al 30 de Septiembre de 2020


Concepto	Estimado	Devengado	Pagado
<b>I. Ingresos Presupuestarios (I=1+2)</b>	36,332,947	32,556,491	32,556,491
1. Ingresos del Gobierno de la Entidad Federativa <sup>1</sup>	36,332,947	32,556,491	32,556,491
2. Ingresos del Sector Paraestatal <sup>1</sup>	0	0	0
<b>II. Egresos Presupuestarios (II=3+4)</b>	32,169,425	27,712,319	27,619,392
3. Egresos del Gobierno de la Entidad Federativa <sup>2</sup>	32,169,425	27,712,319	27,619,392
4. Egresos del Sector Paraestatal <sup>2</sup>	0	0	0
<b>III. Balance Presupuestario (Superávit o Déficit) (III = I - II)</b>	4,163,522	4,844,172	4,937,098

Concepto	Estimado	Devengado	Pagado
<b>III. Balance presupuestario (Superávit o Déficit)</b>	4,163,522	4,844,172	4,937,098
<b>IV. Intereses, Comisiones y Gastos de la Deuda</b>	0	0	0
<b>V. Balance Primario (Superávit o Déficit) (V= III - IV)</b>	4,163,522	4,844,172	4,937,098

Concepto	Estimado	Devengado	Pagado
<b>A. Financiamiento</b>	0	0	0
<b>B. Amortización de la deuda</b>	0	0	0
<b>C. Endeudamiento ó desendeudamiento (C = A - B)</b>	0	0	0

1. Los Ingresos que se presentan son los ingresos presupuestarios totales sin incluir los ingresos por financiamientos. Los Ingresos del Gobierno de la Entidad Federativa corresponden a los del Poder Ejecutivo, Legislativo Judicial y Autónomos
2. Los egresos que se presentan son los egresos presupuestarios totales sin incluir los egresos por amortización. Los egresos del Gobierno de la Entidad Federativa corresponden a los del Poder Ejecutivo, Legislativo, Judicial y Órganos Autónomos
3. Para Ingresos se reportan los ingresos recaudados, para egresos se reportan los egresos pagados

EMMANUEL CARRILLO MARTÍNEZ  
RECTOR



LIC. JOSÉ ANTONIO LOERA GAYTÁN  
DIRECTOR DE ADMINISTRACION Y FINANZAS



Universidad Tecnológica el Retoño  
Gasto por Categoría Programática  
Del 1 de Enero al 30 de Septiembre de 2020

Concepto	Egresos Modificados				Subejercicio
	Aprobado 1	Ampliaciones/ (Reducciones) 2	Devengado 4	Pagado 5	
Programas	3 = (1 + 2)			6 = (3 + 4)	
Subsidios: Sector Social y Privado o Entidades Federativas y Municipios	32,169,425	4,214,172	27,712,319	27,619,392	8,671,278
Sujetos a Reglas de Operación	0	0	0	0	0
Otros Subsidios	0	0	0	0	0
Desempeño de las Funciones	32,169,425	4,214,172	27,712,319	27,619,392	8,671,278
Prestación de Servicios Públicos	32,169,425	4,214,172	27,712,319	27,619,392	8,671,278
Provisión de Bienes Públicos	0	0	0	0	0
Planeación, seguimiento y evaluación de políticas públicas	0	0	0	0	0
Promoción y fomento	0	0	0	0	0
Regulación y supervisión	0	0	0	0	0
Funciones de las Fuerzas Armadas (Únicamente Gobierno Federal)	0	0	0	0	0
Específicos	0	0	0	0	0
Proyectos de Inversión	0	0	0	0	0
Administrativos y de Apoyo	0	0	0	0	0
Apoyo al proceso presupuestario y para mejorar la eficiencia institucional	0	0	0	0	0
Apoyo a la función pública y al mejoramiento de la gestión	0	0	0	0	0
Operaciones ajenas	0	0	0	0	0
Compromisos	0	0	0	0	0
Obligaciones de cumplimiento de resolución jurisdiccional	0	0	0	0	0
Desastres Naturales	0	0	0	0	0
Obligaciones	0	0	0	0	0
Pensiones y jubilaciones	0	0	0	0	0
Aportaciones a la seguridad social	0	0	0	0	0
Aportaciones a fondos de estabilización	0	0	0	0	0
Aportaciones a fondos de inversión y reestructura de pensiones	0	0	0	0	0
Programas de Gasto Federalizado (Gobierno Federal)	0	0	0	0	0
Gasto Federalizado	0	0	0	0	0
Participaciones a entidades federativas y municipios	0	0	0	0	0
Costo financiero, deuda o apoyos a deudores y ahorradores de la banca	0	0	0	0	0
Adeudos de ejercicios fiscales anteriores	0	0	0	0	0
<b>Total del Gasto</b>	<b>32,169,425</b>	<b>4,214,172</b>	<b>27,712,319</b>	<b>27,619,392</b>	<b>8,671,278</b>



EMMANUEL CARRILLO MARTÍNEZ  
RECTOR

LIC JOSÉ ANTONIO LOERA SALTÁN  
DIRECTOR DE ADMINISTRACIÓN Y FINANZAS







**UNIVERSIDAD TECNOLÓGICA EL RETOÑO**  
 Montos pagadas por ayudas y subsidios  
 3° Trimestre del año 2020

Concepto	Ayuda a	Subsidio	Sector (económico o social)	Beneficiario	CURP	RFC	Monto Pagado
442 Becas y otras ayudas para programas de capacitación	X		SOCIAL	VANESSA REYES ESQUEDA	REEV970728MASYSN08	REEV970728D26	2,720.00
442 Becas y otras ayudas para programas de capacitación	X		SOCIAL	ADRIAN SALAZAR MARTÍNEZ	SAMA000131HASLRDAO	SAMA000131	5,000.00
442 Becas y otras ayudas para programas de capacitación	X		SOCIAL	ALEXIS TALAVERA EDSON	TAXE990911HASLXD13	TAXE990911	5,000.00
442 Becas y otras ayudas para programas de capacitación	X		SOCIAL	YAÑEZ SUAREZ LILIANA	YASL950207MASXRL00	YASL950207C83	2,000.00
442 Becas y otras ayudas para programas de capacitación	X		SOCIAL	PEDRO ALFONSO DE SANTIAGO LUPERCIO	SALP991116HASNPD04	SALP991116	5,000.00
442 Becas y otras ayudas para programas de capacitación	X		SOCIAL	SAMUEL AVILA REYNOSO	AIRS000308HMCVYMA8	AIRS000308	5,000.00
442 Becas y otras ayudas para programas de capacitación	X		SOCIAL	HECTOR ULISES GARCIA CORDOVA	GACH000117HASRRCA3	GACH000117	5,000.00
442 Becas y otras ayudas para programas de capacitación	X		SOCIAL	JUSTO ALBERTO GUTIÉRREZ DELGADO	GUDJ001222HASTLSA9	GUDJ001222	5,000.00
<b>TOTAL</b>							<b>\$ 34,720.00</b>

Bajo protesta de decir verdad declaramos que los Estados Financieros y sus Notas son razonablemente correctos y responsabilidad del emisor

  
 EMMANUEL CARRILLO MARTINEZ  
 RECTOR

  
 LIC. JOSE ANTONIO LOERA GAYTAN  
 DIRECCIÓN DE ADMINISTRACIÓN Y FINANZAS



**BIS**  
UNIVERSITIES

UNIVERSIDAD TECNOLÓGICA EL RETOÑO  
Relación de Bienes Inmuebles que Componen el Patrimonio  
(Pesos)  
Al 30 de Septiembre de 2020

Código	Descripción del Bien Inmueble	Valor en libros
583 '1-2-3-0-00-00-00-00	Bienes Inmuebles, Infraestructura y Construcciones	106,498,465
583 '1-2-3-1-00-00-00-00	<b>Terrenos</b>	2,841,300
583 '1-2-3-1-04-00-00-00	Terrenos UT El Retoño Donaciones	2,841,300
583 '1-2-3-1-04-01-00-00	Docencia	2,841,300
583 '1-2-3-3-00-00-00-00	<b>Edificios no Habitacionales</b>	102,128,723
583 '1-2-3-3-02-00-00-00	CONSTRUCCIONES CON RECURSOS FEDERALES	102,128,723
583 '1-2-3-3-02-02-00-00	Edificio de Docencia "A" y "B" (FAM 2011 y FAM 2012)	33,099,231
583 '1-2-3-3-02-02-01-00	Docencia	33,099,231
583 '1-2-3-3-02-03-00-00	Edificio de "BIBLIOTECA Y RECTORIA" (FAM 2013)	16,361,758
583 '1-2-3-3-02-03-01-00	Docencia	16,361,758
583 '1-2-3-3-02-04-00-00	Edificio de Docencia "C" Primera Parte (FAM 2014)	12,471,283
583 '1-2-3-3-02-04-01-00	Docencia	12,471,283
583 '1-2-3-3-02-05-00-00	Edificio de Docencia "C" Segunda Parte (FAM 2015)	11,236,077
583 '1-2-3-3-02-05-01-00	Docencia	11,236,077
583 1-2-3-3-02-06-00-00	Edificio de Cafetería (FAM Potenciado 2016)	9,600,000
583 1-2-3-3-02-06-01-00	Docencia	9,600,000
583 1-2-3-3-02-07-00-00	Edificio de Laboratorios "D" (FAM 2016)	19,360,375
583 1-2-3-3-02-07-01-00	Docencia	19,360,375
583 '1-2-3-6-00-00-00-00	<b>Construcciones en Proceso en Bienes Propios</b>	79,000
583 '1-2-3-6-09-00-00-00	OBRA EN PROCESO FAM 2016	79,000
583 '1-2-3-6-09-03-00-00	Obra en Proceso FAM 2016 Sistema Fotovoltaico	79,000
583 '1-2-3-9-00-00-00-00	<b>Otros Bienes Inmuebles</b>	1,449,442






**BIS**  
UNIVERSITIES

**UNIVERSIDAD TECNOLÓGICA EL RETÓN**

**Relación de Bienes Muebles que Componen el Patrimonio**  
Al 30 de Septiembre de 2020  
(Pesos)

Código	Descripción del Bien Mueble	Valor en libros
510	<b>MOBILIARIO Y EQUIPO DE ADMINISTRACIÓN</b>	<b>19,294,888</b>
511	Muebles de Oficina y Estantería	11,126,044
512	Muebles, Excepto de Oficina y Estantería	1,003,826
513	Bienes Artísticos, Culturales y Científicos	0
514	Objetos de Valor	0
515	Equipo de Cómputo y de Tecnologías de la Información	4,437,517
519	Otros Bienes Muebles	2,727,501
520	<b>MOBILIARIO Y EQUIPO EDUCACIONAL Y RECREATIVO</b>	<b>2,911,407</b>
521	Equipos y Aparatos Audiovisuales	2,060,744
522	Aparatos Deportivos	0
523	Cámaras Fotográficas y de Video	589,742
524	Equipo Médico y de Laboratorio	241,723
529	Otro Mobiliario y Equipo Educativo y Recreativo	19,198
540	<b>VEHÍCULOS Y EQUIPO DE TRANSPORTE</b>	<b>1,600,890</b>
542	Carrocerías y Remolques	37,764
543	Equipo Aeroespacial	0
544	Equipo Ferroviario	0
545	Embarcaciones	0
549	Otros Equipos de Transporte	1,563,126
550	<b>EQUIPO DE DEFENSA Y SEGURIDAD</b>	<b>548,055</b>
551	Equipo de Defensa y Seguridad	548,055
560	<b>MAQUINARIA, OTROS EQUIPOS Y HERRAMIENTAS</b>	<b>7,295,547</b>
561	Maquinaria y Equipo Agropecuario	0
562	Maquinaria y Equipo Industrial	3,909,386
563	Maquinaria y Equipo de Construcción	0
564	Sistemas de Aire Acondicionado, Calefacción y de Refrigeración Industrial y Comercial	0
565	Equipo de Comunicación y Telecomunicación	709,623
566	Equipos de Generación Eléctrica, Aparatos y Accesorios Eléctricos	1,928,800
567	Herramientas y Máquinas - Herramienta	42,605
569	Otros Equipos	705,132
570	<b>ACTIVOS BIOLÓGICOS</b>	<b>0</b>
577	Especies Menores y de Zoológico	0
590	<b>ACTIVOS INTANGIBLES</b>	<b>1,241,105</b>
591	Software	174,568
593	Marcas	5,702
597	Licencias Informáticas e Intelectuales	1,060,834







**CUENTA PÚBLICA 2020**  
**UNIVERSIDAD TECNOLÓGICA EL RETOÑO**

**NOTAS A LOS ESTADOS FINANCIEROS**  
**Al 30 de Septiembre de 2020**  
**a) NOTAS DE DESGLOSE**

**D) NOTAS AL ESTADO DE SITUACIÓN FINANCIERA**

**Activo**

**1. Efectivo y Equivalentes**

Representa el monto de efectivo disponible propiedad de UNIVERSIDAD TECNOLÓGICA EL RETOÑO, en instituciones bancarias, su importe se integra por:

<b>Banco</b>	<b>Importe</b>
BBVA BANCOMER	\$1'293,516.00
BANCO SANTANDER	\$10'881,592.00
SCOTIABANK	\$ .00
<b>Suma</b>	<b>\$12'175,108.00</b>

**Inversiones Temporales**

Representa el monto de efectivo invertido por UNIVERSIDAD TECNOLÓGICA EL RETOÑO, la cual se efectúa a plazos que van de inversión a la vista hasta 90 días, su importe se integra por:

<b>Banco</b>	<b>Importe</b>
BBVA BANCOMER SA	\$ 0.00
SANTANDER	\$ 1'670,089.00
	\$ .00
	\$ .00
	\$ .00
<b>Suma</b>	<b>\$1'670,089.00</b>





**BIS**  
UNIVERSITIES

CUENTA PÚBLICA 2020  
**UNIVERSIDAD TECNOLÓGICA EL RETOÑO**

2y 3 Corresponde a los gastos por comprobar y anticipos de los cuales será necesario realizar una revisión detallada y depurar o reclasificar dichas cuentas.

Las Cuentas por Cobrar a Corto Plazo se integran por:

Concepto	2020
CUENTAS POR COBRAR A CORTO PLAZO	\$224,374.00
DEUDORES DIVERSOS POR COBRAR A CORTO PLAZO	\$250,164.00
<b>Suma</b>	<b>\$474,538.00</b>

Las Cuentas por Cobrar a Corto Plazo se integran por:

Vr

Concepto	2020
Funcionarios y Empleados	(\$225.00)
Gastos por comprobar	\$5,595.00
Deudores Diversos	\$29,878.00
Cuentas por cobrar	\$157,963.00
<b>Suma</b>	<b>\$193,211.00</b>

**Deudores Diversos por Cobrar a Corto Plazo**

Representa el monto de los derechos de cobro a favor del ente público por gastos por comprobar, principalmente relacionados con viáticos.



**BIS**  
UNIVERSITIES



**BIS**  
UNIVERSITIES

CUENTA PÚBLICA 2020  
**UNIVERSIDAD TECNOLÓGICA EL RETOÑO**

**Bienes Disponibles para su Transformación o Consumo (inventarios)**

4 y 5. A la fecha y por la naturaleza de este organismo público no se cuenta con bienes para transformación o consumo.

**Inversiones Financieras**

6 y 7. A la fecha y por la naturaleza de este organismo público no se cuenta con inversiones financieras.

**Bienes Muebles, Inmuebles e Intangibles**

8 y 9. En este rubro se encuentra el valor de los edificios, así como el valor catastral del terreno de la Universidad; asimismo durante el ejercicio se adquirió mobiliario y equipo con los recursos PFCE Programa De Fortalecimiento de la Calidad Educativa e Ingresos Propios.

**Bienes Inmuebles, Infraestructura y Construcciones en Proceso**

Se integra de la siguiente manera:

Concepto	2020
TERRENOS	\$ 2'841,300
BIENES INMUEBLES INFRAESTRUCTURA	\$ 102'128,723
OTROS BIENES INMUEBLES	\$ 1'449,442
CONSTRUCCIONES EN PROCESO	\$ 231,736
<b>Subtotal BIENES INMUEBLES, INFRAESTRUCTURA Y CONSTRUCCIONES EN PROCESO</b>	<b>\$106'651,201</b>

**Bienes Muebles, Intangibles y Depreciaciones**

Se integra de la siguiente manera:







**BIS**  
UNIVERSITIES

**CUENTA PÚBLICA 2020**  
**UNIVERSIDAD TECNOLÓGICA EL RETOÑO**

Concepto	2020
MOBILIARIO Y EQUIPO DE ADMINISTRACIÓN	\$ 19'294,888
MOBILIARIO Y EQUIPO DE ADMINISTRACIÓN (BIENES EN COMODATO)	\$ 322,632
MOBILIARIO Y EQUIPO EDUCACIONAL Y RECREATIVO	\$ 2'669,684
VEHÍCULOS Y EQUIPO DE TRANSPORTE	\$ 1'600,890
EQUIPO MÉDICO Y DE LABORATORIO	\$ 241,723
EQUIPO DE DEFENSA Y SEGURIDAD	\$ 548,055
MAQUINARIA, OTROS EQUIPOS Y HERRAMIENTAS	\$ 7'295,547
<b>Subtotal BIENES MUEBLES</b>	<b>\$31'973,419</b>
SOFTWARE	\$ 174,568
PATENTES, MARCAS Y DERECHOS	\$ 5,702
LICENCIAS	\$ 1'060,834
<b>Subtotal ACTIVOS INTANGIBLES</b>	<b>\$1'241,104</b>
DEPRECIACIÓN ACUMULADA DE BIENES MUEBLES	(\$17'231,950)
DEPRECIACIÓN ACUMULADA DE BIENES INMUEBLES	(\$119,038)
DEPRECIACIÓN ACUMULADA DE INFRAESTRUCTURA	(\$13'025,804)
<b>Subtotal DEPRECIACIÓN, DETERIORO Y AMORTIZACIÓN ACUMULADA DE BIENES</b>	<b>(\$30'376,792)</b>
<b>Suma</b>	<b>\$2'837,731</b>

**Estimaciones y Deterioros**

10 y 11. No se tienen movimientos en estos rubros.

**Otros Activos**

11. Contrato de Comodato UTR/JUR-2019-COM-005 celebrado con la Universidad Tecnológica Metropolitana de Aguascalientes, firmado en enero de 2019



**BIS**  
UNIVERSITIES



CUENTA PÚBLICA 2020  
**UNIVERSIDAD TECNOLÓGICA EL RETOÑO**

**Pasivo**  
1, 2 y 3

Este género se compone de dos grupos, el Pasivo Circulante y el Pasivo No Circulante, en éstos inciden pasivos derivados de operaciones por servicios personales, cuentas por pagar por operaciones presupuestarias devengadas y contabilizadas al 30 de septiembre del ejercicio correspondiente; pasivos por obligaciones laborales, a continuación se presenta la integración del pasivo:

Concepto	2020
PASIVO CIRCULANTE	\$ 1'424,068.00
PASIVO NO CIRCULANTE	\$ .00
<b>Suma de Pasivo</b>	<b>\$1'424,068.00</b>

- **Pasivo Circulante**

Destacan entre las principales partidas del Pasivo Circulante las siguientes:

Concepto	Importe
SERVICIOS PERSONALES POR PAGAR A CORTO PLAZO	\$45,753.00
RETENCIONES Y CONTRIBUCIONES POR PAGAR A CORTO PLAZO	\$ 85,833.00
INGRESOS POR CLASIFICAR	\$ .00
PROVEEDORES POR PAGAR A CORTO PLAZO	\$63,224.00
OTRAS CUENTAS POR PAGAR A CORTO PLAZO	\$ 1'627,392.00
<b>Suma PASIVO CIRCULANTE</b>	<b>\$1'822,202.00</b>





**BIS**  
UNIVERSITIES

CUENTA PÚBLICA 2020  
**UNIVERSIDAD TECNOLÓGICA EL RETOÑO**

**PROVEEDORES AL 30 SEPTIEMBRE 2020**

GRABADOS FERNANDO FERNANDEZ, S. DE R.L. DE C.V.	\$14,224.50
UNIDAD DE GASOLINERAS S.A. DE C.V.	\$17,330.65
AXTEL, S.A.B. de C.V.	\$8.00
SEGUROS VE POR MAS S.A. GRUPO FINANCIERO VE POR MAS	\$2,969.57
EDENRED MEXICO S.A, DE C.V.,	<b>-\$55,567.84</b>
COMISION FEDERAL DE ELECTRICIDAD	\$0.75
MA. YOLANDA PONCE	\$540.00
SISTEMAS AUTOMÁTICOS DE IDENTIFICACIÓN S.A. DE C.V.	\$2,817.64
VARIOS	\$13,433.72
JOSE MANUEL GARZA LOPEZ	\$1,252.00
VARGAS SALADO Y ASOCIADOS S.C.	\$26,500.00
MA. TERESA CADENGO AVILA	\$12,992.00
EDAENA GONZALEZ GAYTAN	\$806.40
MARIA DEL ROSARIO DE FATIMA MERAS CAMPOS	\$453.52
ROTOS CRISTALES Y PARTES	\$1,668.00
FERRECA INDUSTRIAL S.A DE C.V	<b>-\$76.89</b>
IRVING OMAR BLANCAS APONTE	\$19,240.00
JOSE FRANCISCO RODRIGUEZ ARELLANO	\$13,920.00
UNIVERSIDAD TECNOLÓGICA DEL NORTE DE AGUASCALIENTES	\$20,000.00
MOISES CORNEJO CAPETILLO	\$0.04
CARL BATIANY SUCCES	\$0.01
JOSÉ MARTÍN ORTIZ MARTINEZ	\$0.01
<b>TOTAL PROVEEDORES</b>	<b>\$92,512.08</b>



**BIS**  
UNIVERSITIES





CUENTA PÚBLICA 2020  
UNIVERSIDAD TECNOLÓGICA EL RETOÑO

DOCUMENTO	PROVEEDOR	IMPORTE	RECURSO CON QUE SE PAGARÁ
RETENCIONES ISR	SAT	\$(31,247.12)	FEDERAL
RETENCIONES ISR PROF	SAT	\$0	FEDERAL
RETENCIONES IVA	SAT	\$56,601.19	FEDERAL
RETENCIÓN 2% ISN	SECRETARÍA DE FINANZAS	\$16,427.56	FEDERAL
IMSS	IMSS	\$102,251.92	FEDERAL
ISSSSPEA	ISSSSPEA	21,409.35	FEDERAL

Todos los pasivos son menores a 90 días.

II) NOTAS AL ESTADO DE ACTIVIDADES

Ingresos de Gestión

1 y 2

CONCEPTO	IMPORTE
DERECHOS	\$0
PRODUCTOS	\$0
APROVECHAMIENTOS	\$0
INGRESOS POR VENTA DE BIENES Y PRESTACIÓN DE SERVICIOS	\$ 9'600,494
SUBSIDIO ESTATAL	\$ 1'150,000
SUBSIDIO FEDERAL	\$ 1'576,965
OTROS INGRESOS Y BENEFICIOS VARIOS	\$0





CUENTA PÚBLICA 2020  
**UNIVERSIDAD TECNOLÓGICA EL RETOÑO**

**Gastos y Otras Pérdidas**

No se tienen movimientos en estos rubros.

**III) NOTAS AL ESTADO DE VARIACIÓN EN LA HACIENDA PÚBLICA**

1. Durante este ejercicio las variaciones en la hacienda pública reflejan un incremento en la recuperación de Ingresos Propios, derivados del cobro de las colegiaturas y servicios adicionales que la Universidad ofrece a los alumnos y personal docente; el aumento en los bienes muebles adquiridos con los recursos provenientes de los Ingresos Propios y Programa Fortalecimiento de la Calidad Educativa (PFCE); y el registro de los bienes inmuebles.

**IV) NOTAS AL ESTADO DE FLUJOS DE EFECTIVO**

**Efectivo y equivalentes**

1. El análisis de los saldos inicial y final que figuran en la última parte del Estado de Flujo de Efectivo en la cuenta de efectivo y equivalentes es como sigue:

CONCEPTO	2020	2019
Efectivo en Bancos – Tesorería (saldos iniciales)	\$ 8'108,071	\$ 11'887,970
Total de Efectivo y Equivalentes(saldos finales)	\$ 15'887,895	\$ 8'108,071





**BIS**  
UNIVERSITIES

**CUENTA PÚBLICA 2020**  
**UNIVERSIDAD TECNOLÓGICA EL RETOÑO**

**V) CONCILIACIÓN ENTRE LOS INGRESOS PRESUPUESTARIOS Y CONTABLES, ASÍ COMO ENTRE LOS EGRESOS PRESUPUESTARIOS Y LOS GASTOS CONTABLES**

La conciliación se presentará atendiendo a lo dispuesto por el Acuerdo por el que se emite el formato de conciliación entre los ingresos presupuestarios y contables, así como entre los egresos presupuestarios y los gastos contables.

Universidad Tecnológica el Retoño Conciliación entre los Egresos Presupuestarios y los Gastos Contables Correspondiente del 1 de Enero al 30 de Septiembre de 2020 (Cifras en pesos)	
<b>1.- TOTAL DE EGRESOS (PRESUPUESTARIOS)</b>	<b>\$27,712,319.00</b>
<b>2. MENOS EGRESOS PRESUPUESTARIOS NO CONTABLES</b>	<b>\$741,979.00</b>
MOBILIARIO Y EQUIPO DE ADMINISTRACIÓN	\$368,120.00
MOBILIARIO Y EQUIPO EDUCACIONAL Y RECREATIVO	\$87,418.00
EQUIPO E INSTRUMENTAL MÉDICO Y DE LABORATORIO	\$0.00
VEHÍCULOS Y EQUIPO DE TRANSPORTE	\$0.00
EQUIPO DE DEFENSA Y SEGURIDAD	\$0.00
MAQUINARIA, OTROS EQUIPOS Y HERRAMIENTAS	\$42,605.00
ACTIVOS BIOLÓGICOS	\$0.00
BIENES INMUEBLES	\$0.00
ACTIVOS INTANGIBLES	\$0.00
OBRA PÚBLICA EN BIENES DE DOMINIO PÚBLICO	\$79,000.00
OBRA PÚBLICA EN BIENES PROPIOS	164,836.00
ACCIONES Y PARTICIPACIONES DE CAPITAL	\$0.00
COMPRA DE TÍTULOS Y VALORES	\$0.00
INVERSIONES EN FIDEICOMISOS, MANDATOS Y OTROS ANÁLOGOS	\$0.00
PROVISIONES PARA CONTINGENCIAS Y OTRAS EROGACIONES ESPECIALES	\$0.00
AMORTIZACIÓN DE LA DEUDA PÚBLICA	\$0.00
ADEUDOS DE EJERCICIOS FISCALES ANTERIORES (ADEFAS)	\$0.00
OTROS EGRESOS PRESUPUESTALES NO CONTABLES	\$0.00
<b>3. MÁS GASTOS CONTABLES NO PRESUPUESTALES</b>	<b>\$0</b>
ESTIMACIONES, DEPRECIACIONES, DETERIOROS, OBSOLESCENCIA Y AMORTIZACIONES	\$0.00
PROVISIONES	\$0.00







**BIS**  
UNIVERSITIES

**CUENTA PÚBLICA 2020**  
**UNIVERSIDAD TECNOLÓGICA EL RETOÑO**

DISMINUCIÓN DE INVENTARIOS	\$0.00
AUMENTO POR INSUFICIENCIA DE ESTIMACIONES POR PÉRDIDA O DETERIORO U OBSOLESCENCIA	\$0.00
AUMENTO POR INSUFICIENCIA DE PROVISIONES	\$0.00
OTROS GASTOS	\$0.00
CONSTRUCCIÓN EN BIENES NO CAPITALIZABLE	\$0.00
<b>4. TOTAL DE GASTO CONTABLE (4= 1 - 2 + 3)</b>	<b>\$26'970,340.00</b>

**Universidad Tecnológica el Retoño**  
**Conciliación entre los Ingresos Presupuestarios y Contables**  
**Correspondiente del 1 de Enero al 30 de Septiembre de 2020**  
**(Cifras en pesos)**

<b>1.-TOTAL DE INGRESOS PRESUPUESTARIOS</b>		<b>\$32'556,491.00</b>
<b>2. MÁS INGRESOS CONTABLES NO PRESUPUESTARIOS</b>		<b>0.00</b>
2.1 INGRESOS FINANCIEROS	\$0.00	
2.2 INCREMENTO POR VARIACIÓN DE INVENTARIOS	\$0.00	
2.3 DISMINUCIÓN DEL EXCESO DE ESTIMACIONES POR PÉRDIDA O DETERIORO U OBSOLESCENCIA	\$0.00	
2.4 DISMINUCIÓN DEL EXCESO DE PROVISIONES	\$0.00	
2.5 OTROS INGRESOS Y BENEFICIOS VARIOS	\$0.00	
2.6 OTROS INGRESOS CONTABLES NO PRESUPUESTARIOS	\$0.00	
<b>3. MENOS INGRESOS PRESUPUESTARIOS NO CONTABLES</b>		<b>\$0.00</b>
3.1 APROVECHAMIENTOS PATRIMONIALES	\$0.00	
3.2 INGRESOS DERIVADOS DE FINANCIAMIENTOS	\$0.00	
3.3 OTROS INGRESOS PRESUPUESTARIOS NO CONTABLES	\$0.00	
<b>4. INGRESOS CONTABLES (4= 1 + 2 - 3)</b>		<b>\$32'556,491.00</b>





**BIS**  
UNIVERSITIES

CUENTA PÚBLICA 2020  
**UNIVERSIDAD TECNOLÓGICA EL RETOÑO**

**b) NOTAS DE MEMORIA (CUENTAS DE ORDEN)**

**2.1 CUENTAS DE ORDEN CONTABLE**

<b>NOMBRE DE LA CUENTA</b>	<b>Saldo Inicial</b>	<b>Saldo Final</b>
<b>VALORES</b>	\$0.00	\$0.00
VALORES EN CUSTODIA	\$0.00	\$0.00
CUSTODIA DE VALORES	\$0.00	\$0.00
INSTRUMENTOS DE CRÉDITO PRESTADOS A FORMADORES DE MERCADO	\$0.00	\$0.00
PRÉSTAMO DE INSTRUMENTOS DE CRÉDITO A FORMADORES DE MERCADO Y SU GARANTÍA	\$0.00	\$0.00
INSTRUMENTOS DE CRÉDITO RECIBIDOS EN GARANTÍA DE LOS FORMADORES DE MERCADO	\$0.00	\$0.00
GARANTÍA DE CRÉDITOS RECIBIDOS DE LOS FORMADORES DE MERCADO	\$0.00	\$0.00
<b>EMISIÓN DE OBLIGACIONES</b>	\$0.00	\$0.00
AUTORIZACIÓN PARA LA EMISIÓN DE BONOS, TÍTULOS Y VALORES DE LA DEUDA PÚBLICA INTERNA	\$0.00	\$0.00
AUTORIZACIÓN PARA LA EMISIÓN DE BONOS, TÍTULOS Y VALORES DE LA DEUDA PÚBLICA EXTERNA	\$0.00	\$0.00
EMISIONES AUTORIZADAS DE LA DEUDA PÚBLICA INTERNA Y EXTERNA	\$0.00	\$0.00
SUSCRIPCIÓN DE CONTRATOS DE PRÉSTAMOS Y OTRAS OBLIGACIONES DE LA DEUDA PÚBLICA INTERNA	\$0.00	\$0.00
SUSCRIPCIÓN DE CONTRATOS DE PRÉSTAMOS Y OTRAS OBLIGACIONES DE LA DEUDA PÚBLICA EXTERNA	\$0.00	\$0.00
CONTRATOS DE PRÉSTAMOS Y OTRAS OBLIGACIONES DE LA DEUDA PÚBLICA INTERNA Y EXTERNA	\$0.00	\$0.00
<b>AVALES Y GARANTÍAS</b>	\$0.00	\$0.00
AVALES AUTORIZADOS	\$0.00	\$0.00
AVALES FIRMADOS	\$0.00	\$0.00





CUENTA PÚBLICA 2020  
**UNIVERSIDAD TECNOLÓGICA EL RETOÑO**

FIANZAS Y GARANTÍAS RECIBIDAS POR DEUDAS A COBRAR	\$0.00	\$0.00
FIANZAS Y GARANTÍAS RECIBIDAS	\$0.00	\$0.00
FIANZAS OTORGADAS PARA RESPALDAR OBLIGACIONES NO FISCALES DEL GOBIERNO	\$0.00	\$0.00
FIANZAS OTORGADAS DEL GOBIERNO PARA RESPALDAR OBLIGACIONES NO FISCALES	\$0.00	\$0.00
<b>JUICIOS</b>		
DEMANDAS JUDICIAL EN PROCESO DE RESOLUCIÓN	\$0.00	\$0.00
RESOLUCIÓN DE DEMANDAS EN PROCESO JUDICIAL	\$0.00	\$0.00
<b>INVERSIÓN MEDIANTE PROYECTOS PARA PRESTACIÓN DE SERVICIOS (PPS) Y SIMILARES</b>		
CONTRATOS PARA INVERSIÓN MEDIANTE PROYECTOS PARA PRESTACIÓN DE SERVICIOS (PPS) Y SIMILARES	\$0.00	\$0.00
INVERSIÓN PÚBLICA CONTRATADA MEDIANTE PROYECTOS PARA PRESTACIÓN DE SERVICIOS (PPS) Y SIMILARES	\$0.00	\$0.00
<b>BIENES EN CONCESIONADOS O EN COMODATO</b>		
BIENES BAJO CONTRATO EN CONCESIÓN	\$0.00	\$0.00
CONTRATO DE CONCESIÓN POR BIENES	\$0.00	\$0.00
BIENES BAJO CONTRATO EN COMODATO	\$0.00	\$0.00
CONTRATO DE COMODATO POR BIENES	\$0.00	\$0.00







**BIS**  
UNIVERSITIES

**CUENTA PÚBLICA 2020  
UNIVERSIDAD TECNOLÓGICA EL RETOÑO**

**2.2 CUENTAS DE ORDEN PRESUPUESTARIA**

Nombre de la Cuenta	Saldo Inicial	Movimientos del Periodo		Saldo Final
		Cargos	Abonos	
CUENTAS DE ORDEN PRESUPUESTARIAS	\$0.00	\$28,855,573.12	\$28,855,573.12	\$887,877.48
<b>LEY DE INGRESOS</b>	\$0.00	\$8,420,328.40	\$8,420,328.40	\$0.00
LEY DE INGRESOS ESTIMADA	\$36,332,947.00	\$0.00	\$0.00	\$36,332,947.00
LEY DE INGRESOS POR EJECUTAR	\$7,986,620.28	\$4,210,164.20	\$0.00	\$3,776,456.08
MODIFICACIONES A LA LEY DE INGRESOS ESTIMADA	\$0.00	\$0.00	\$0.00	\$0.00
LEY DE INGRESOS DEVENGADA	\$0.00	\$4,210,164.20	\$4,210,164.20	\$0.00
LEY DE INGRESOS RECAUDADA	\$28,346,326.72	\$0.00	\$4,210,164.20	\$32,556,490.92
<b>PRESUPUESTO DE EGRESOS</b>	\$0.00	\$20,435,244.72	\$20,435,244.72	\$0.00
PRESUPUESTO DE EGRESOS APROBADO	\$32,169,424.58	\$0.00	\$0.00	\$32,169,424.58
PRESUPUESTO DE EGRESOS POR EJERCER	\$12,542,270.82	\$1,887,619.34	\$5,794,126.55	\$8,635,763.61
MODIFICACIONES AL PRESUPUESTO DE EGRESOS APROBADO	\$3,877,744.13	\$1,551,191.34	\$1,887,619.34	\$4,214,172.13
PRESUPUESTO DE EGRESOS COMPROMETIDO	\$42,064.26	\$4,242,935.21	\$4,249,427.77	\$35,571.70
PRESUPUESTO DE EGRESOS DEVENGADO	\$35,120.38	\$4,249,427.77	\$4,255,267.78	\$29,280.37
PRESUPUESTO DE EGRESOS EJERCIDO	\$57,124.06	\$4,255,267.78	\$4,248,803.28	\$63,588.56
PRESUPUESTO DE EGRESOS PAGADO	\$23,370,589.19	\$4,248,803.28	\$0.00	\$27,619,392.47

**c) NOTAS DE GESTIÓN ADMINISTRATIVA**

**1. Introducción**



**BIS**



**BIS**  
UNIVERSITIES

## CUENTA PÚBLICA 2020 UNIVERSIDAD TECNOLÓGICA EL RETOÑO

La Universidad Tecnológica El Retoño, es una universidad situada en el municipio de El Llano, que pertenece al Estado de Aguascalientes. Actualmente atiende a jóvenes del propio municipio y otros del Estado de Aguascalientes, además de algunos provenientes de localidades de los estados de Zacatecas y Jalisco.

La Universidad Tecnológica El Retoño actualmente cuenta con una matrícula inscrita de 895 alumnos, atendidos por una plantilla de personal de 137 empleados entre directivos, administrativos, personal docente y personal de apoyo.

Considerando que la Universidad es un Ente Público y dentro de sus obligaciones más relevantes se encuentra la generación y presentación de información transparente, oportuna y confiable, es necesario que la información financiera se emita observando los requisitos mencionados, lo que favorece la adecuada toma de decisiones, permitiendo así el buen funcionamiento de la Universidad, buscando siempre alcanzar los objetivos definidos en la misión, visión y valores.

### **2. Panorama Económico y Financiero**

La Universidad Tecnológica El Retoño actualmente cuenta con tres principales fuentes de financiamiento: Subsidio Ordinario Estatal, Subsidio Ordinario Federal e Ingresos Propios, que permiten cubrir las necesidades propias de la operación que principalmente se aplican en el capítulo 1000, 2000 y 3000, seguramente generará la necesidad de incrementar la plantilla de personal, así como los gastos de operación de la misma, de tal forma que será necesario gestionar para conseguir más apoyos, solicitar más recursos al Estado y/o a la Federación, o desarrollar proyectos internos que favorezcan la captación de ingresos propios de la Universidad.

### **3. Autorización e Historia**

La fecha de creación de esta Universidad Tecnológica es el día 12 de febrero de 2013 según consta en el periódico oficial del Estado de Aguascalientes de esa misma fecha.

### **4. Organización y Objeto Social**

- a) Objeto social: Educación a Nivel Superior bajo la modalidad Bilingüe, Internacional y Sustentable.
- b) Principal actividad: Educación a Nivel Superior bajo la modalidad Bilingüe, Internacional y Sustentable.
- c) Ejercicio fiscal: 2020



**BIS**  
UNIVERSITIES



**BIS**  
UNIVERSITIES

## CUENTA PÚBLICA 2020 UNIVERSIDAD TECNOLÓGICA EL RETOÑO

- d) Régimen jurídico: Organismo Público Descentralizado de la Administración Pública Estatal dotada de personalidad jurídica y patrimonio propio.
- e) Consideraciones fiscales del ente: se tiene la obligación de retenedor de ISR derivada de honorarios, sueldos; así como también tiene la obligación de pagar las cuotas obrero patronales ante el IMSS e ISSSPEA, los impuestos estatales derivados de una relación laboral (ISN).
- f) Estructura organizacional básica: La estructura organizacional se constituye de acuerdo al analítico de sueldos que nos autoriza la Coordinación General de Universidades Tecnológicas y Politécnicas.

### 5. Bases de Preparación de los Estados Financieros

En la preparación y emisión de los estados financieros de la Universidad Tecnológica El Retoño se ha tratado de observar la normatividad emitida y las disposiciones legales aplicables como organismo público descentralizado.

### 6. Políticas de Contabilidad Significativas

Actualmente la Universidad Tecnológica El Retoño no tiene definidas políticas de contabilidad y solo observa las que son de aplicación general para todos los organismos públicos descentralizados.

### 7. Posición en Moneda Extranjera y Protección por Riesgo Cambiario

- a) Activos en moneda extranjera: No se cuenta con activos en moneda extranjera.
- b) Pasivos en moneda extranjera: No se cuenta con pasivos en moneda extranjera.
- c) Posición en moneda extranjera: No se cuenta con Posición en moneda extranjera.
- d) Tipo de cambio: No Aplica, ya que no se realizaron operaciones en moneda extranjera.
- e) Equivalente en moneda nacional: No Aplica.

### 8. Reporte Analítico del Activo

La Universidad Tecnológica El Retoño está en proceso de conciliar los Activos no circulantes debidamente contra el inventario físico, así con el registro correspondiente de las depreciaciones que vienen de ejercicios anteriores, conforme a las “principales reglas de registro y valoración del patrimonio y la guía de la vida útil estimada y porcentajes de depreciación”, ambos emitidos por el CONAC.







CUENTA PÚBLICA 2020  
UNIVERSIDAD TECNOLÓGICA EL RETOÑO

9. Fideicomisos, Mandatos y Análogos

No Aplica

10. Reporte de la Recaudación

A continuación se presenta la tabla donde se puede mostrar el importe estimado de los ingresos contra los recaudados.

CONCEPTO	IMPORTE ESTIMADO	IMPORTE RECAUDADO
DERECHOS	\$0.00	\$0.00
PRODUCTOS	\$0.00	\$0.00
APROVECHAMIENTOS	\$0.00	\$0.00
INGRESOS POR VENTA DE BIENES, PRESTACIÓN DE SERVICIOS Y OTROS INGRESOS	\$1'537,173.00	\$ 9'600,494
SUBSIDIO ESTATAL	\$ 3'450,000	\$ 1'150,000
SUBSIDIO FEDERAL	\$ 2'552,928	\$ 1'576,965
PROGRAMA DE FORTALECIMIENTO A LA CALIDAD EDUCATIVA	\$0.00	\$0.00
OTROS INGRESOS Y BENEFICIOS VARIOS	\$0.00	\$0.00

11. Información sobre la Deuda y el Reporte Analítico de la Deuda

No aplica

12. Calificaciones otorgadas

No aplica

13. Proceso de Mejora





**CUENTA PÚBLICA 2020**  
**UNIVERSIDAD TECNOLÓGICA EL RETOÑO**

En cuanto a los procesos de mejora implementados por la Universidad Tecnológica El Retoño, se recibió la Certificación de las áreas Académicas, bajo la Norma ISO 9001:2015; y se integró el comité de control interno conforme a las Normas de Control Interno, lo cual nos permitirá ofrecer un servicio de mayor calidad y asimismo nos permitirá medir de manera más objetiva los logros, así como detectar los puntos de mejora dentro de la institución.

**14. Información por Segmentos**

No aplica

**15. Eventos Posteriores al Cierre**

No aplica

**16. Partes Relacionadas**

En la Universidad Tecnológica El Retoño no existen partes relacionadas que pudieran ejercer influencia significativa sobre la toma de decisiones financieras y operativas.

**17. Responsabilidad Sobre la Presentación Razonable de la Información Contable**

Bajo protesta de decir verdad declaramos que los Estados Financieros y sus Notas son razonablemente correctos y responsabilidad del emisor

**EMMANUEL CARRILLO MARTÍNEZ**  
RECTOR

**LIC. JOSÉ ANTONIO LOERA GAYTÁN**  
DIRECCIÓN DE ADMINISTRACIÓN Y FINANZAS

